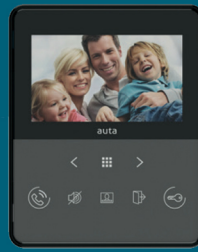
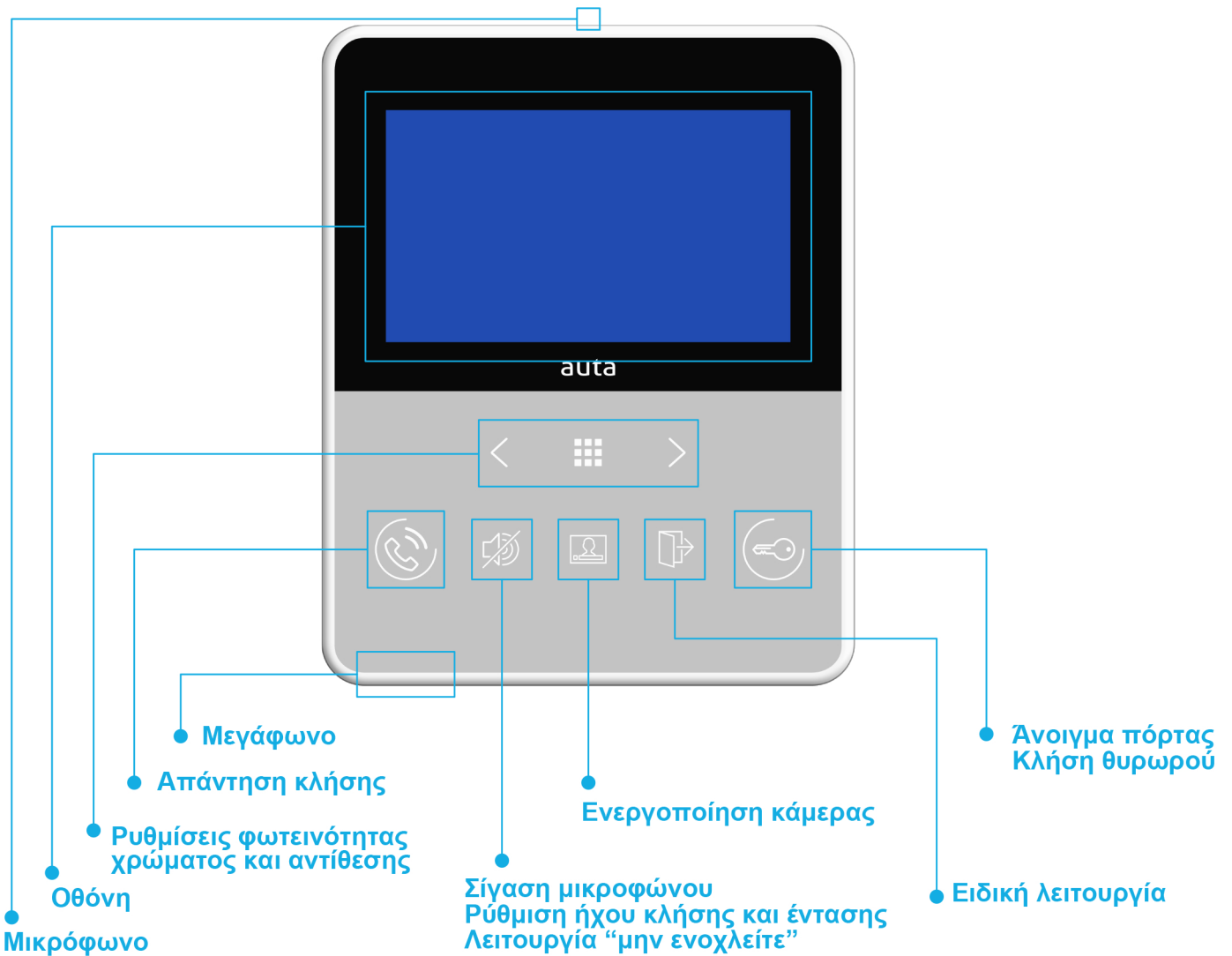


Ψηφιακή οθόνη NEOS




ΟΔΗΓΙΕΣ ΤΕΛΙΚΟΥ ΧΡΗΣΤΗ



VISUALTECH









Ψηφιακό σύστημα 5 καλωδίων χωρίς ομοαξονικό

ενεργοποίηση από κατάσταση αναμονής




Όταν η οθόνη δεν χρησιμοποιείται, τίθεται σε λειτουργία αναμονής για να αποτραπεί το τυχαίο άγγιγμα πλήκτρων ή το άνοιγμα θύρας από παιδιά. Αν θέλετε να κάνετε κάποια ενέργεια, πατήστε το πλήκτρο  για να ενεργοποιηθεί το πληκτρολόγιο. Όταν σας έχουν καλέσει, το πληκτρολόγιο θα είναι ήδη ενεργοποιημένο.

κλήση και συνομιλία



Όταν λαμβάνετε μία κλήση από την είσοδο, η οθόνη παράγει τον ήχο κλήσης 4 φορές, και ανάβει η οθόνη. Αν έχετε περισσότερες από 1 οθόνες στο διαμέρισμα, μόνο αυτή που έχει οριστεί ως κύρια θα δείχνει εικόνα. Κατά την εισερχόμενη κλήση, φωτίζουν τα πλήκτρα που μπορείτε να χρησιμοποιήσετε. Αν δεν κάνετε καμία ενέργεια για 30 δευτερόλεπτα, η οθόνη σβήνει. Οι ενέργειες που μπορείτε να κάνετε κατά την κλήση είναι:

- >  Αγγίξτε μία φορά για απάντηση κλήσης και ενεργοποίηση συνομιλίας. Μέγιστος χρόνος συνομιλίας: 90". Κατά τη διάρκεια τη συνομιλίας μπορείτε να χρησιμοποιήσετε τα παρακάτω πλήκτρα:
 - >  Σίγαση μικροφώνου διαμερίσματος. Αγγίξτε αυτό το πλήκτρο για να μη σας ακούνε στην είσοδο.
 - >  Άνοιγμα θύρας εισόδου. Αγγίξτε το πλήκτρο μία φορά. Η θύρα ανοίγει αυτόματα για 4".
 - >  Αγγίζοντας ξανά το πλήκτρο αυτό, τερματίζεται η κλήση και η οθόνη σβήνει.
 - >  Αγγίζοντας αυτό το πλήκτρο, μπορείτε να ρυθμίσετε τη φωτεινότητα, αντίθεση και χρώμα της εικόνας.
 - >  Αγγίζοντας αυτό το πλήκτρο, μπορείτε να ενεργοποιήσετε μια εντολή αυτοματισμού. Συμβουλευτείτε τον εγκαταστάτη σας για την λειτουργία αυτή.
- >  Άνοιγμα θύρας εισόδου χωρίς να απαντήσετε. Αγγίξτε το πλήκτρο. Η θύρα ανοίγει αυτόματα για 4".
- >  Σίγαση ήχου της τρέχουσας κλήσης χωρίς να αντιληφθεί ο επισκέπτης ότι βρίσκεστε στο διαμέρισμα.



αυτόκληση

Όταν η οθόνη βρίσκεται σε κατάσταση αναμονής, μπορείτε να ενεργοποιήσετε την κάμερα της εισόδου για 30". Πατήστε πρώτα το πλήκτρο  για να ενεργοποιηθεί το πληκτρολόγιο και έπειτα το πλήκτρο . Αν το κτήριο διαθέτει περισσότερες από μια εισόδους, μπορείτε να μεταπηδήσετε από κάμερα σε κάμερα πατώντας το  διαδοχικά. Κατά την λειτουργία αυτή όλες οι παραπάνω επιλογές ομιλίας, ανοίγματος θύρας κλπ είναι διαθέσιμες.
* Για να ανοίξετε την θύρα εισόδου χωρίς να σας έχουν καλέσει, είναι απαραίτητη αυτή η λειτουργία.









κλήση θυρωρού

Αν υπάρχει εγκατεστημένο σύστημα θυρωρού της Auta, μπορείτε να καλέσετε τον θυρωρό πατώντας πρώτα το πλήκτρο  για να ενεργοποιηθεί το πληκτρολόγιο και έπειτα το πλήκτρο .

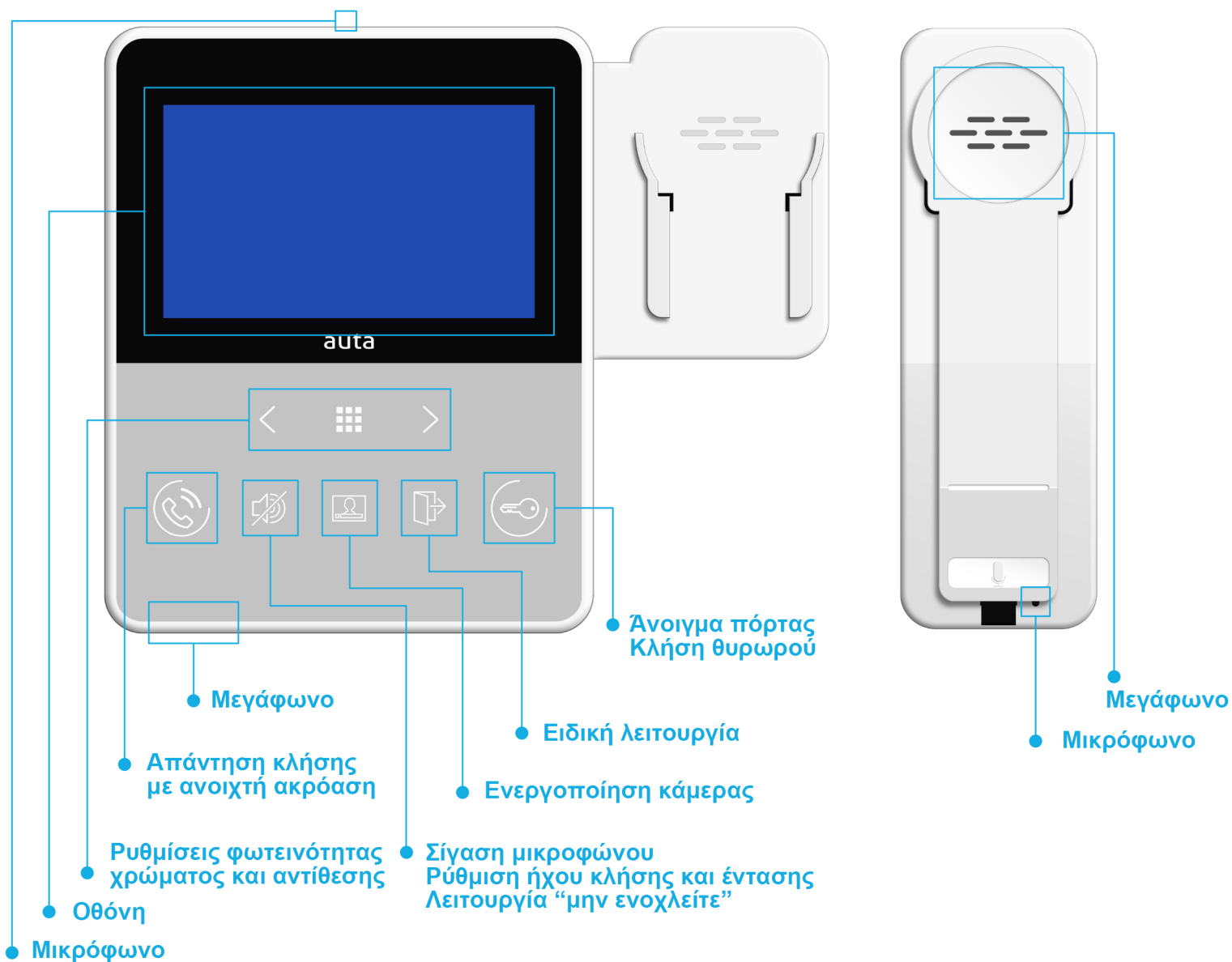
επιλογή μελωδίας και έντασης ήχου κλήσης

Μπορείτε να επιλέξετε ανάμεσα σε 4 διαφορετικούς ήχους κλήσης. Πατήστε πρώτα το πλήκτρο  για να ενεργοποιηθεί το πληκτρολόγιο και έπειτα το πλήκτρο . Κάθε φορά που το πατάτε εναλλάσσετε τον ήχο, και 3 διαφορετικές εντάσεις για κάθε ήχο.

επιλογή μελωδίας και έντασης ήχου κλήσης

Με τη λειτουργία αυτή μπορείτε να απενεργοποιήσετε την λήψη κλήσεων για κάποιο συγκεκριμένο χρονικό διάστημα. Μετά την πάροδο του χρόνου που έχετε ορίσει, η οθόνη θα επιστρέψει στην κανονική της κατάσταση εκτός να ακυρώσετε τη λειτουργία. Για να την ενεργοποιήσετε, αγγίξτε παρατεταμένα το  μέχρι να φωτιστεί το . Ύστερα, αγγίξτε ξανά το  τόσες φορές όσες η διάρκεια σίγασης που επιθυμείτε: μία φορά για 2 ώρες, δύο φορές για 4 ώρες, τρεις φορές για 6 ώρες, τέσσερις φορές για 8 ώρες. Αφού κάνετε την επιλογή σας, πρέπει να την αποθηκεύσετε με το πλήκτρο . Για όσο διαρκεί η σίγαση, το πλήκτρο  θα αναβοσβήνει τόσες φορές όσες και η ρύθμιση που κάνατε: μία φορά για 2 ώρες, δύο φορές για 4 ώρες, κ.ο.κ. Για να ακυρώσετε την λειτουργία, αγγίξτε παρατεταμένα το  μέχρι να φωτίσει το , και ύστερα αγγίξτε ξανά το .

οθόνη Neos με ακουστικό



κλήση και συνομιλία

Στην οθόνη Neos με ακουστικό, όταν λαμβάνετε μία κλήση μπορείτε να την απαντήσετε με 2 τρόπους. Είτε να σηκώσετε το ακουστικό, είτε να απαντήσετε με ανοιχτή ακρόαση αγγίζοντας το πλήκτρο ☎. Κατά τη διάρκεια της συνομιλίας μπορείτε να μεταβείτε από ανοιχτή ακρόαση στο ακουστικό απλά σηκώνοντας το ακουστικό, ή από το ακουστικό σε ανοιχτή ακρόαση πατώντας το πλήκτρο ☎.



AUTA HELLAS - AUTA ΕΠΙΚΟΙΝΩΝΙΕΣ ΕΛΛΑΣ

ΑΝΑΣΤΑΣΙΟΣ ΑΡ. ΚΟΡΚΟΒΙΔΑΣ
ΑΠΟΚΛΕΙΣΤΙΚΟΣ ΑΝΤΙΠΡΟΣΩΠΟΣ ΕΛΛΑΔΟΣ

ΘΥΡΟΤΗΛΕΦΩΝΑ – ΘΥΡΟΤΗΛΕΟΡΑΣΕΙΣ - ΣΥΣΤΗΜΑΤΑ ΕΝΔΟΕΠΙΚΟΙΝΩΝΙΑΣ

autahellas.gr - auta@autahellas.gr - 2102516008

Αξιότιμε πελάτη, σας ευχαριστούμε που επιλέξατε τα προϊόντα της εταιρίας μας!

ΕΓΓΥΗΣΗ ΚΑΛΗΣ ΛΕΙΤΟΥΡΓΙΑΣ – ΟΡΟΙ ΕΓΓΥΗΣΗΣ

Το προϊόν που αγοράσατε, καλύπτεται από **εγγύηση καλής λειτουργίας 3 ετών** από την ημερομηνία αγοράς.

Σε περίπτωση δυσλειτουργίας στην περίοδο αυτή, το προϊόν αντικαθίσταται κατόπιν ελέγχου χωρίς χρέωση από την εταιρεία μας.

Τα ελαττωματικά προϊόντα παραλαμβάνονται για τεχνικό έλεγχο –ο οποίος δύναται να διαρκέσει μέχρι και 90 ημέρες σε περίπτωση που αποσταλούν στο εργοστάσιο της Ισπανίας για περαιτέρω έλεγχο-, και μέχρι την επιστροφή τους από το εργοστάσιο, η εταιρεία δεν έχει υποχρέωση στην δωρεάν παραχώρηση προσωρινού εξοπλισμού αντικατάστασης.

Η εγγύηση καλής λειτουργίας του προϊόντος διέπεται από τους όρους της Ισπανικής κατασκευάστριας εταιρείας AUTA, η οποία εγγυάται ότι καθ' όλο το χρονικό διάστημα που καλύπτει η εγγύηση τα προϊόντα ή τα μέρη αυτών δεν φέρουν κανένα ελάττωμα εκ κατασκευής.

Η εγγύηση ακυρώνεται σε περίπτωση που διαπιστωθεί επέμβαση στο προϊόν ή σε ολόκληρο το σύστημα της θυροτηλεόρασης/θυροτηλεφώνου του κτηρίου σας από μη εξουσιοδοτημένους από την "AUTA HELLAS - Αναστάσιος Αρ. Κορκοβίδας" τεχνικούς ή τρίτα πρόσωπα, από τον πελάτη, ή αν έχει γίνει κακοποίηση του προϊόντος και των εξαρτημάτων του. Η εγγύηση δεν καλύπτει βλάβες που προκαλούνται από διακυμάνσεις του ρεύματος.

Ελαττωματικά προϊόντα που καλύπτονται από εγγύηση, και των οποίων έχει σταματήσει η παραγωγή, πιστώνονται στην τρέχουσα αξία προϊόντων παρόμοιων τεχνικών χαρακτηριστικών με τα οποία και αντικαθίστανται κατόπιν συμφωνίας με τον αγοραστή.